

ŠNEČÍ

Městský
obvod

Plzeň 4

Z P R A V O D A J

INFORMACE PRO RODIČE
PŘEDŠKOLNÍ VZDĚLÁVÁNÍ DĚTÍ
ROBOTIKA A NOVÉ VÝZVY PRO DĚTI
AKTUÁLNĚ REALIZOVANÉ PROJEKTY ŠKOLY

Vážení rodiče a přátelé školy,

vzdělávání dětí v mateřských školách už probíhá obvyklým způsobem, a tak se i u nás těšíme z aktivit a výprav za poznáváním blízkého okolí i vzdálenějšího „světa“. Daří se nám spolupráce s organizacemi podporujícími naše vize a otevírajícími další možnosti objevování přírodních krás a fyzikálních zákonitostí. Nadstandardně probíhá dlouhodobá spolupráce zejména s partnerskou 28. ZŠ Plzeň a pražskou ČZU. Učíme se vnímat, co se děje kolem nás, radovat se z maličkostí, podporovat jeden druhého a oceňovat, když se nám něco podaří.



Další půlrok je za námi, a tak je čas ohlédnout se a připomenout si, jak škola žije a představit aktivity i to, co nás čeká dál a na co se těšíme.

Zaměstnanci 6. mateřské školy Plzeň

Co nového se u nás děje?

Naše škola získala od Domu zahraniční spolupráce **Národní cenu a certifikát Quality Label za realizaci projektu Malý redaktor**. Projekt byl oceněn za vysokou úroveň projektových aktivit, inovaci, flexibilitu, podporu předčtenářských dovedností dětí, využití IT možností a mezinárodní spolupráci dětí ze tří škol.

Předškoláci se mohli opět naplno věnovat aktivitám, které je baví a díky nimž získávají dovednosti potřebné pro budoucí roky. Otevřel se jim svět **lesní pedagogiky**, účastní se **sportovních projektů**, zkouší si sami připravovat **zdravé svačinky**, vypravují se s **plyšovým kamarádem** za poznáním a objevují s ním **zajímavé součásti našeho světa**.

Před zápisy do mateřské školy organizujeme znovu pro rodiče a zvědavé děti

program zaměřený na poznávání prostředí naší školy a seznamování se se školní zahradou, třídami, dětmi i zaměstnanci

Jarní probouzení

zasázíme společně maceškový záhon před domem vedle Dubínka a zkrášlíme si květinami prostředí školní zahrady, vypěstujeme zeleninu, jahody, ...

TĚŠÍTE SE DO ŠKOLKY NA KLUKY A NA HOLKY?

Chystáte se zapsat své dítě k docházce do mateřské školy? Zajímalo by Vás, jak to ve školce vypadá a chtěli byste se zeptat na to, co Vás zajímá? Pak zveme právě Vás i Vaše dítě na setkání...

- ... na naší školní zahradě (dětí vítány)
13. dubna 2023 od 15:30 hodin
projdeme se společně po školní zahradě, seznámíme se s našimi zvířecími kamarády, děti si prohlédnou dopravní hřiště a odhalí obsah schránky, kterou hlídá moudrá sova
- ... „Pojďme si hrát“ v budově naší školy (zveme i děti)
26. dubna 2023 od 15:30 hodin ve Sluníčkové třídě
prohlédnete si interiér školy včetně drobných živočichů, vybavení šaten, chodem a zařízením tříd, prožijete 1 den s námi
- ... odpoledne otázek a odpovědí (ideálně jen rodiče)
26. dubna 2023 od 15:30 hodin ve Sluníčkové třídě
přiblížíme zaměření školy a zodpovíme vše, co Vás bude zajímat

TĚŠÍME SE NA VÁS, 6. mateřská škola Plzeň, Republikánská 25, 312 00
případné dotazy na tel. č. 727 979 189

Dlouhodobé projekty školy, které právě realizujeme

„ŠABLONY III PRO 6. MŠ PLZEŇ“

OP VVV, Výzva č. 02_20_080 ŠABLONY III

Anotace projektu: projekt je zaměřen na kombinaci těchto témat - profesní rozvoj pedagogů, společné vzdělávání dětí, usnadnění přechodu dětí z mateřské do základní školy, spolupráce s rodiči dětí, personální podpora MŠ – školní speciální pedagog.

Cílem je podpořit mateřskou školu prostřednictvím personálního posílení, vzdělávání dětí a spolupráce pedagogů s odborníky formou projektových dnů, vzájemného setkávání a sdílení zkušeností pedagogů.

Doba realizace projektu je od 1. 9. 2021 do 31. 6. 2023



EVROPSKÁ UNIE
Evropské strukturální a investiční fondy
Operační program Výzkum, vývoj a vzdělávání



„Toulky za poznáním s kočičkou Natálkou“

Cílem projektu je motivace dětí k vnímání a poznávání všeho kolem sebe, podpora zvědavosti a radosti z poznávání světa, zdokonalování dětí v orientaci v blízkém i vzdálenějším okolí a odvaha zvládnout výzvy, které přicházejí a jsou běžnou součástí života

Aktivity projektu

výpravy do „světa“

spolupráce s rodinami dětí

podpora aktivního přístupu k životu

a zdravého sebevědomí dětí

radost ze společných zážitků,

sdílení zkušeností a objevování

Projekt ČOS SE SOKOLEM DO ŽIVOTA

Cílem projektu je přivést děti ke sportovním aktivitám, vybudovat u nich kladný vztah k pohybu a naučit je vnímat sport jako přirozenou součást života.



podrobněji na www.ekoskolka.cz



ŽIJME ZDRAVĚ, JDE TO HRAVĚ

Výchova a vzdělávání dětí v naší škole je zaměřena na environmentální výchovu a zdravý životní styl. Ve spolupráci školní kuchyně, pedagogů a dalších pracovníků školy podporujeme zdravé stravování dětí formou hravé motivace a nabídkou zapojení se dětí do přípravy vlastní stravy.

Zařazujeme nové receptury, zdravé potraviny, vymýšlíme hravé názvy jídelničky, děti mají pravidelně možnost připravovat si svačinky dle vlastní chuti a fantazie

NEBOJÍM SE, CHCI SI HRÁT, RIZIKA VŠAK MUSÍM ZNÁT

Celoškolní dlouhodobý projekt zaměřený na prevenci rizikového chování dětí i dospělých, připravenost na běžné i výjimečné situace, se kterými se člověk v životě setkává

HLAVNÍ AKTIVITY

Seznámení se se složkami IZS – hasiči, záchranka, policie (státní/městská), BESIP

Aktivity na vlastním dopravním hřišti

Setkávání se dětí s profesemi s prevencí

souvisejícími – vybavení, auta, uniformy

Spolupráce s rodiči – voják, lékař, vyšetřovatel


Canisterapie, výcvik psů – psi záchranáři

Fyzická zdatnost (MUSADO – sebeobrana)

Český červený kříž

Praktická zkouška požárního poplachu

Praktické aktivity jednotlivých tříd



u interaktivní tabule a dotykového panelu – kompletace z částí, dotvoření



základy práce s e-tužkou



roboti podle naší fantazie



vyrobená podložka – 1. písmenko ve slově



identifikace stejných prvků a rychlá reakce dětí

aplikace učí děti řešit výzvy, poradit si, orientovat se v prostoru i spolupracovat

krokové programování terénního auta Rugged



ovládání P-L orientace a předvídavost



s bee-boty a blue-botem už pracují samostatně a vzájemně si radí

zkouška vlivu seismické činnosti na pevnost staveb



děti zkoušely oživovat obrázky a nahrát, jak mluví (Chatter pix)




šnek Qobo – cesta z puzzlí a interakce dětí



děti jako roboti – napodobení pohybu a vlastností



práce s aplikací Scratch jr. – tvorba a pohyb prvků na obrázku



Kit Cars – barevné příkazy na křižovatkách

nejen příroda, ale i toto je náš svět

ROBOTIKA a základy programování
*podporující logické myšlení
a rozvíjející dovednosti potřebné pro zvládnutí trivia*

Srdíčková třída

4 – 6leté děti



„V každém srdíčku jsou zaseta semínka lásky, přátelství, tolerance, ... - záleží jen na nás, kolik jich vzklíčí.“

Celý školní rok si dopisujeme s kamarády ze 70. MŠ Plzeň ze třídy Stonožek. Nejprve jsme se seznámili, potom si poslali obrázky a fotografie – jak to u nás vypadá, co zažíváme a co děláme ve školce a teď si posíláme různé úkoly i dárečky – ty od Stonožek potěší nás a ty naše zase je



Zkoumali jsme noční oblohu i planety, a pak vymýšleli vlastní



Aktivita dětí s roboty a základy programování – viz strana č. 3



Přírodu prozkoumáváme a objevujeme neustále

Někdy jsme se vypravili na Sofronku na vycházku




Pozorujeme ptáky a naši „chytrou budku“



Zkoumali jsme různé hodinové strojky, zkoušeli, jak funguje soukolí ozubených koleček a naučili se rozumět tomu, co je týden, rok i den



Povídali jsme si o podzimní přírodě a krmili daňky



Jezdili jsme na plavání a naučili se být jako ryby ve vodě



S kočičkou Natálkou podnikáme celý rok výpravy za poznáním – vypravili jsme se poznávat naše město, rybí svět, Techmánii a robotiku, přírodu



MOTÝLKOVÁ TŘÍDA

3–5leté děti

„Každý na světě má někoho rád a někdo má rád jeho.“

Děti z motýlkové třídy se na podzim seznámily s novým prostředím, kamarády, dokázaly se bez větších problémů zapojit do skupiny vrstevníků. Také si začaly osvojovat různé poznatky a dovednosti při rozvíjení svých individuálních schopností.



Ježek z přírodnin



Domeček pro ježka



Hra na hudební nástroje z přírodnin



POVÍDÁNÍ SE SOVIČKOU HEDVIKOU

Děti se seznámily s plyšovou sovou Hedvikou, která nás provází letošním školním rokem. V různých tématech si děti osvojily poznatky o přírodě, o proměnách počasí, poznávaly různá zvířátka a všímaly si změn kolem sebe. Děti také poznávaly barvy, tvořily na koberci různé obrázky pomocí přírodnin, procvičovaly si základy grafomotoriky na velkých arších papíru. Vyzkoušely si pracovat s různým výtvarným materiálem a přírodninami. Vznikly tak zajímavé obrázky, např. ježci z přírodnin, skřítek Podzimník z listů, ptáčci ze semínek. Zajímavé pro děti byly pokusy, kde děti poznávaly vlastnosti různých předmětů, např. co plave a neplave, vyzkoušely si malovat do holicí pěny, pomocí brčka foukaly do vody s jarem a kouzelné bubliny byly na světě. Zároveň se naučily spoustu písniček, básniček a říkanek. Také nám pomáhají s péčí o naše živé tvory. Děti jsou zvědavé a chtějí objevovat nové věci a zajímavé poznatky, ve kterých je i nadále budeme podporovat.



Experimenty s vodou



Malování prsty do pěny





Kvítečková třída

4-7leté děti

*"V každém z nás je
ukryté semínko, záleží
na tom, jak a čím o něj budeme
pečovat, aby z něho vyrostla
krásná květina"*



Skřítek Šikula



Barevné tvoření

Děti z Kvítečkové třídy celý školní rok 2022/23 provází zvědavý a bystrý skřítek Šikula, který čas od času zavítá ze svého stromu k dětem do třídy. Anebo si ho zavolají nejmenší děti na návštěvu, když je potřeba něco prozkoumat. Šikula je chytrý skřítek, ale občas potřebuje s něčím poradit. A tak se obrací na předškoláky, aby mu pomohli. Na podzim jsme se Šikulou zavítali do lesa, učili jsme se o přírodě, zvířátkách a rostlinách v ní. Od Vánoc si užíváme se Šikulou zimní radovánky, děláme pokusy se zimou, učíme se pozorovat svět kolem nás. Pomáháme ptáčkům s krmením a prožíváme dobrodružství společně.



Šikulův strom dubínek

Jednou z činností, která děti velmi zaujala, bylo barevné čarování. Děti míchaly barvy pomocí kapátek a zkumavek. Pak jsme vlili obarvenou vodu do gumových rukavic a nechali zimu a mráz pracovat přes noc. Druhý den jsme opatrně odstranili gumové rukavice a děti vybraly místo na naší zahradě, kde se barevným ručičkám bude nejlépe dařit. Aby se trochu ohřály a bylo jim dobře, děti vybraly pochopitelně místo u ohniště. Den po dni jsme pozorovali, jak mocná je paní zima. Mráz bohužel dlouho nevydržel. Ale barevným ručičkám už bylo teplo....

Časosběrný obraz ve třídě

Co všechno jsme během podzimu s dětmi vyráběli, o čem jsme si povídali, téměř vše bylo postupně vloženo (i se Šikulou) do našeho obrazu ve třídě. Různá zvířátka, domečky, houby, listy, sněhové vločky atd. Schází už jen ptáčci v zimě



Malí i velcí ptáčci na naší školní zahradě



Každý rok se snažíme na naší školní zahradě dokrmovat různé druhy ptáčků. Létají k nám holubi, ale i vrabci, sýkory, drozdi, kosi nebo straky. Protože tomu letos nebylo jinak, děti ve třídě vyrobily ptačí sušenky z loje a zrníček. Umístili jsme je na větvičky v naší zahradě a teď můžeme pozorovat různé druhy ptáčků, které přilétají k nám a zobnou si něco dobrého. Už se moc těšíme, jak se na jaře objeví v naší ptačí on-line budce ptačí pár, kterého budeme moci sledovat přes kameru. Zatím pokaždé jsme měli štěstí na sýkoru koňadru, letos uvidíme...



SLUNÍČKOVÁ TŘÍDA

3 - 7 leté děti

*"Úsměv nestojí nic a přináší mnoho.
Nikdo není tak bohatý, aby se bez něj
obešel, a nikdo není tak chudý, aby ho
nemohl darovat."*



„Do lesa za zvířátky“



Podzim jsme si
zpestřili
návštěvou obory
„Sofronka“
a pozorováním
daňků.



Společně jsme si
užívali zimní
radovánky na
sněhu. Stavěli
jsme sněhuláky a
klouzali se z kopce.

„Na výlet za poznáním“

Měli jsme možnost vypravit se
do Techmanie, kde na nás
čekaly pokusy s barvami a
vodou a projekce 3D filmu.

„Na krmítko přileť, ptáčku“

Jako každý rok jsme se
i letos zapojili do projektu
„Ptačí hodinka“. Pozorovali
jsme ptáčky dalekohledy,
a i u nás ve třídě jsme si
vytvořili krmítko plné
ptačího zobání.



„Čertovské vyrábění“



Navštívili jsme kamarády
školáky, kteří si pro nás
připravili čertovské tvoření
ze zbytků barevných papírů a
dalšího odpadového materiálu.



„Jarní tvoření“

V rámci spolupráce naší MŠ
a 28. ZŠ jsme využili
keramickou dílnu a vytvořili si
z hlíny motýlka a kocoura.



„Voňavé dobrodružství“

V předvánočním čase jsme si
i my vyzkoušeli sladké a voňavé
pečení podle receptu našich
babiček. Rybízová buchta se
nám moc povedla a všem
chutnala.



„Spadla lžička do kafička“

V únoru nám
začal kurz
plavání, kde se
seznamujeme
s vodou a učíme
se první tempa.